Toreshimoncloth
トレシモンクロス

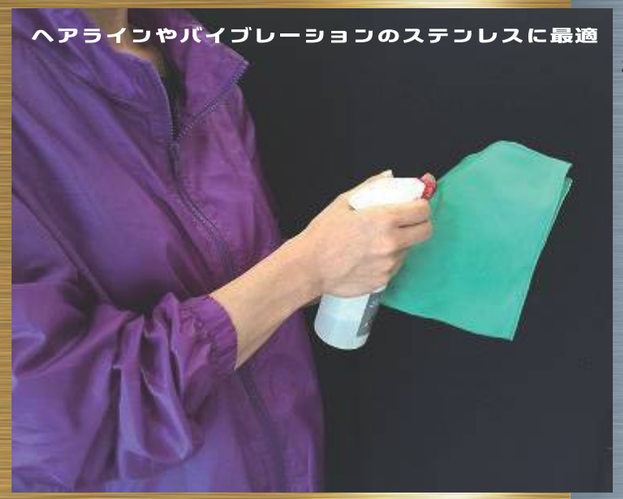

極細繊維のトレシモンクロス、髪の毛の約300分の
ヘアラインやバイブレーション加工されたステンレスはマイクロファイバーの吸水率によってムラをつくります。
トレシモンクロスは繊維の使用量と織り方によって吸水率と乾きの早さが調整されてムラを防ぎ、作業性がUPします。　「トレシモンソフト：「ト

サイズ：30cmx40cm　素材：ポリエステル、ナイロン
カラーバリエーション：ブルー、ピンク、グリーン



汚れたら洗濯が可能です。
ガラス、鏡、陶磁器、蛇口などにもお使いに

トレシモンソフト・トレシモンハード 共通の注意

噴霧の量

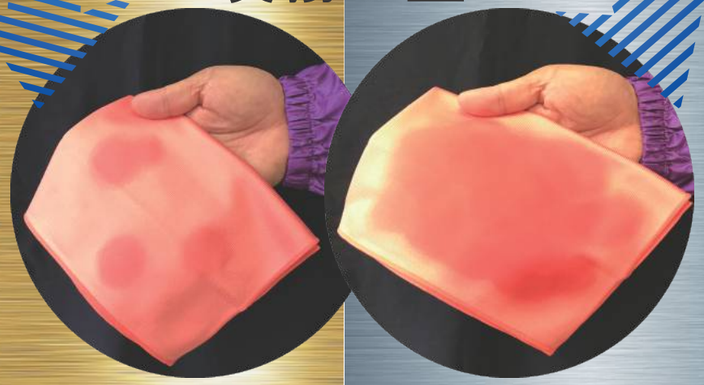

噴霧の量が少ないと洗剤が均等にステンレスの表面にあたらないため、ムラを作る原因となります

株式会社TOSHO

本社：
東京都杉並区高円寺南5-20-7 1F 〒166-0003
関西オフィス：
大阪市淀川区西中島5-1-8 日研ビル202 〒532-0011
www.coschem.jp

COSCHEM BRAND

ヘアライン用　バイブレーション用

Toreshimon

日常用洗剤（除菌剤＆保護剤配合）

トレシモンソフト

with除菌

リセット用洗剤　環境配慮型

トレシモンハード

クロスで拭くだけ!!
誰でもできる簡単システム

Vol.6

髪の毛のように線状に研磨した　ヘアライン加工
細かく放射線状に研磨した　バイブレーション加工

近年の商業施設やホテル、病院などで多く使われている素材

ヘアライン加工　　バイブレーション加工



髪の毛のように線状に加工した研磨模様

ヘアラインを短く加工した研磨模様

ヘアラインを波状に加工した研磨模様

ヘアラインをパーマ状にかけた研磨模様

ウェーブ状にバイブレーションを付けた研磨模様

クロスで拭くだけ!! 誰でもできる 除菌もできる 簡単システム

Toreshimon Soft トレシモンソフト（日常用）

日常用洗剤（除菌剤・保護剤配合）
トレシモンソフト with 除菌



日常的に付いた指紋や手垢を除去し、汚れが付きにくくなります

■使用方法
①クロスに「トレシモンソフト」を噴きかけます。
②均等な力で表面を拭き、指紋や手垢のあとを除去します。

■仕様　❒液性：中性 ❒成分：エタノール、界面活性剤 HMPポリマー、塩化ベンザルコニウム 0.05%
❒臭い：軽いアルコールの臭い
❒容量：200ml(12本入) / 10L　❒使用目安：
200ml:28㎡,10L:1400㎡（7ml/㎡（10回スプレー）

トレシモンソフト

洗浄力＆仕上げ

「トレシモンソフト」はシリコンを配合していないため、拭きムラをつくりにくい設計です。部分的な手あか、指紋が除去できるだけでなく、拭きながら除菌もできるため作業時間の大幅な短縮に繋がります。安心な中性洗剤です。



ヘアライン



バイブレーション



Point 酸化した表面は取れません
酸化した表面を見分ける



■注意事項　・必ず目立たない場所でテストしてからお使い下さい・幼児の手が届かない所に保管する・液が漏出しないように使用後は必ず密封する・一度出した溶液を戻さない・高温多湿、火気などを避けて保管する・廃棄は各都道府県の許可を得た業者に委託する・用途外使用不可・荒性の方はゴム手袋をお使い下さい

Toreshimon Hard トレシモンハード（リセット用）

リセット洗剤　環境配慮型
トレシモンハード



全体的に汚れを落としたい場合のリセット用洗剤

■使用方法
①「トレシモンハード」をたっぷりクロスに噴きかけます。
② 均等な力で拭きあげます.
③ しっかり水拭きをして下さい。
-------- ムラになった場合の対処方法 --------
＊②+③を繰り返します。
＊リセット後、表面が完全に乾燥してから「トレシモンソフト」で拭きあげることを推奨します。

■仕様
❒液性：アルカリ性
❒成分：炭酸ナトリウム、クエン酸ナトリウム、陰イオン界面活性剤
❒臭い：軽い洗剤の臭い
❒容量：500ml(12本入)、１０L(5Lx2本)
❒使用目安：70㎡（7ml/㎡10回スプレー）
700㎡（7ml/㎡10回スプレー）5L 1個

ヘアライン加工やバイブレーション加工はステンレスを加工する際に研磨を入れるため、無数のパターンがあります。「トレシモンソフト」「トレシモンハード」両商品とも拭きムラを作りにくい設計となっていますが、素材や過去の管理方法によって油分の多い保護膜が付着している場合はムラになりやすいです
＊かならずテストしてからお使い下さい。＊酸化した表面は取れません。

水拭きの必要性

「トレシモンハード」で拭きあげた後、表面の汚れや指紋、手垢などが取れます。研磨加工のタイプによっては拭きムラ（洗剤）が残る場合があります。その場合も、しっかり水拭きをすればキレイに仕上がります。



たっぷり噴きかける



研磨加工による拭きムライプ



Step 1 ハードで除去
拭きムラがあっても安心してください

Step 2 水で拭きあげる
水で拭きあげるとキレイに仕上がります

トレシモンハード

洗浄力

右の現場写真はリセット後、水拭きをして、完全に乾燥した後「トレシモンソフト」で仕上げました。

バイブレーション



ヘアライン



■応急処置　・眼に入った場合は上下のまぶたを開き 15 分以上洗眼する・皮膚についた場合は洗い流して下さい。吸入した場合は新鮮な空気を吸って下さい。摂取した場合はアルコールを含むため大量に飲み込むと酩酊する恐れがある。＊いずれも不快感が残る場合は、速やかに医師の診察を受けて下さい。